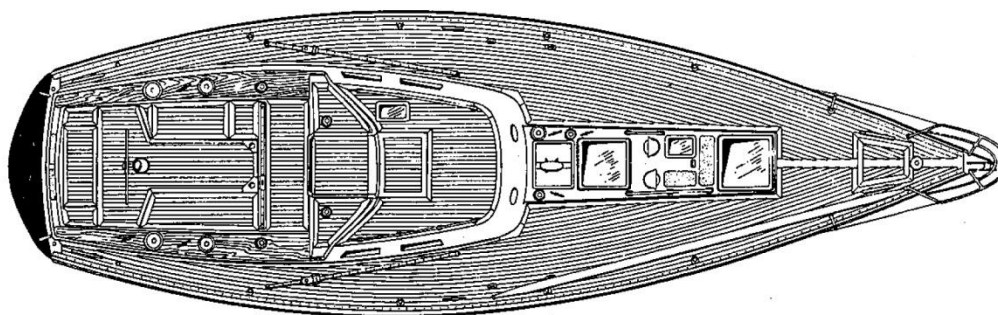
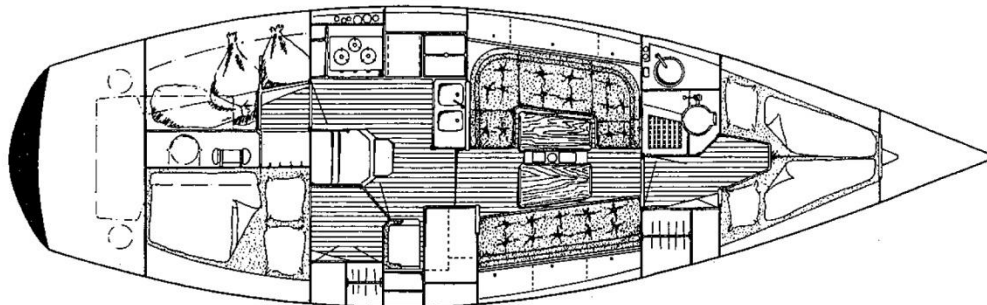


Victoire 1200

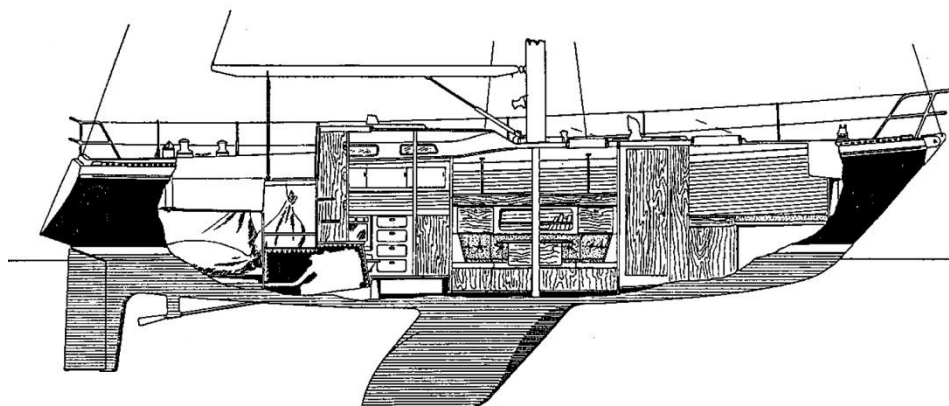
Romptype:	rondspant	Tuigage:	topgetuigd	
Lengte over alles (LOA):	12,00 m	Lengte Waterlijn (LWL):	9,80 m	
Breedte:	3,65 m	Zeiloppervlak:	tot m ²	
Diepgang (max):	2,10 m	Diepgang (min):	1,70 m (scheelkiel)	
gewicht	8600 kg	Ballast:	3850 kg	
Zeilopp./gewicht.:		Gewicht/lengte:		Ballast/gewicht: 44,7 %
Ontwerper:	Dick Koopmans sr.			
Bouwer:	Victoire Jachtbouw	Ballast type:	vinkiel	
Gebouwd vanaf:	1985	Gebouwd tot:	1998	Aantal geb.: 30
Voortstuwing (origineel)				
Merk:	Volvo Penta	Model:	2003	
Type brandstof:	Diesel	PK - Watt:	43	
Mast en tuigage				
I:	m	J:	m	
P:	m	E:	m	
Zeilopp. voorzeil:	28,4 tot 63,0 m ²	Zeilopp. grootzeil:	31,3 m ²	
Aantekeningen				
<p>De eerste 1200's hadden een schroefas (bouwnr. 1 t/m 7). De 1200 was ook leverbaar met een kits tuig, maar deze uitvoering is voor zover bekend nooit gebouwd.</p> <p>Schepen van 1993 hebben al een saildrive. In 1992 is de dekmal gewijzigd. Daarbij is het toilet naar achteren verplaatst, de achterkooi van SB naar BB en kreeg de kajuit 3 ramen i.p.v. 2.</p> <p>De 1200 werd geleverd in een eigenaars- en een charteruitvoering.</p>				

Bouwnummers

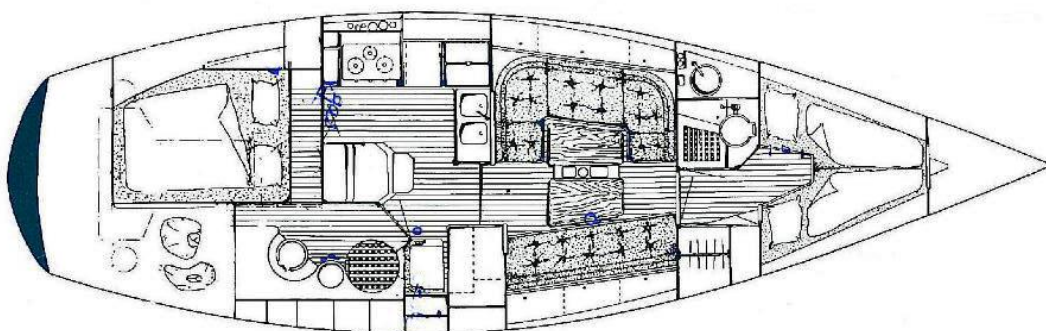
1985	1-3
1986	4
1987	5
1988	
1989	6
1990	68-70
1991	72-73
1992	75
1993	
1994	81-83
1995	85-86
1996	89-90
1997	



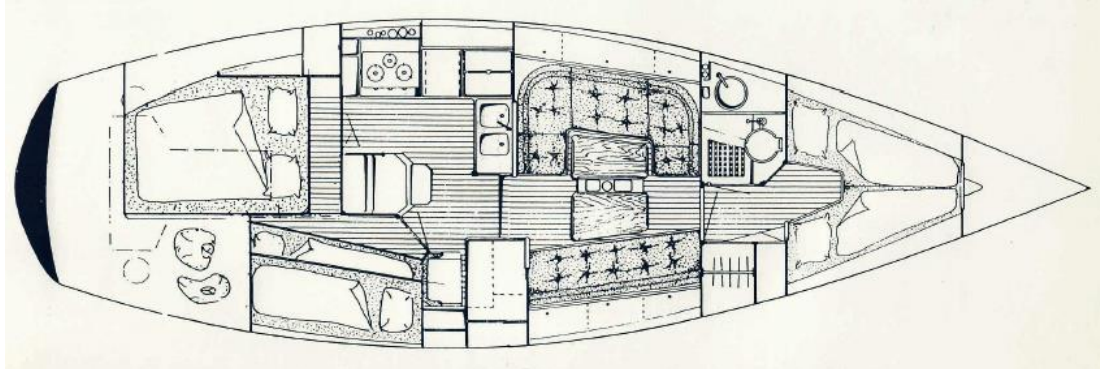
afb. 1 V1200 Bovenaanzichten bouwnrs 1 t/m 7, met schroefas



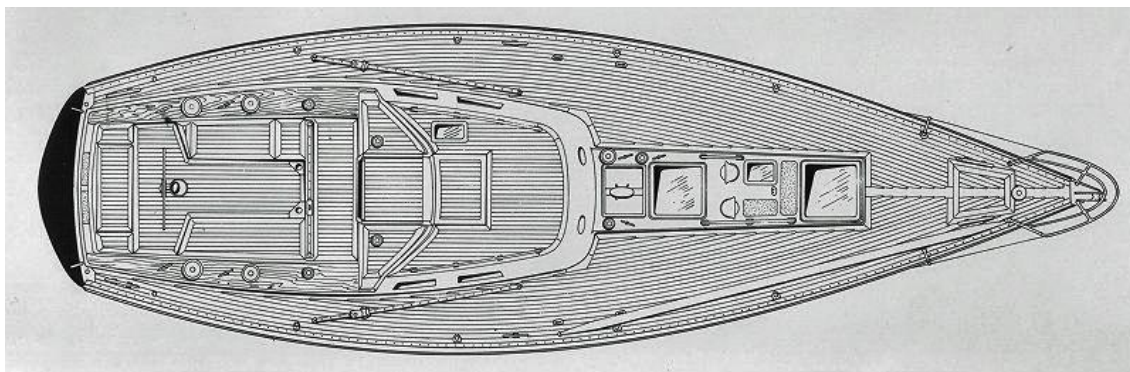
afb. 2 V1200 zijaanzicht bouwnrs 1 t/m 7, met schroefas



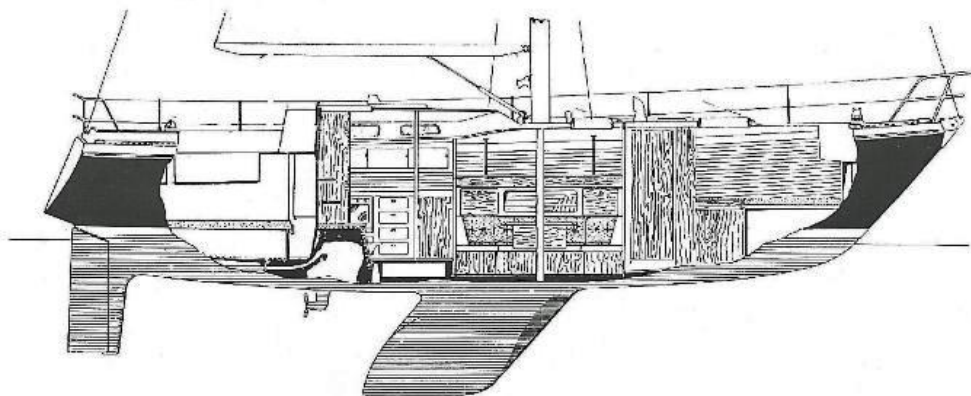
afb. 3 Bovenaanzicht binnenindeling eigenaars uitvoering na 1992



afb. 4 Bovenaanzicht binnenindeling charter uitvoering na 1992



afb. 5 Bovenaanzicht dekindeling



afb. 6 Zijaanzicht binnenindeling, met saildrive



afb. 7 Victoire 1200 1986, bouwnummer 4, 'Gwelan', foto 04-2012



afb. 8 Victoire 1200, 1996, bouwnr. 90 'The Duke' 06-2012